

**Uchwała Nr 235/XXIII/2020
Rady Miejskiej w Serocku
z dnia 27 maja 2020r.**

w sprawie **zmiany Wieloletniej Prognozy Finansowej Miasta i Gminy Serock
na lata 2020 – 2034**

Na podstawie art. 18 ust. 2 pkt 10 i pkt 15 ustawy z dnia 8 marca 1990r. o samorządzie gminnym (Dz.U. z 2020r. poz. 713) oraz art. 226, art. 227, art. 228, art. 233, art. 243 i art. 258 ustawy z dnia 27 sierpnia 2009r. o finansach publicznych (Dz.U. z 2019r., poz. 869 z późn. zm.), Rada Miejska w Serocku uchwała co następuje:

§ 1

Zmienia się Wieloletnią Prognozę Finansową Miasta i Gminy Serock na lata 2020 – 2034, zgodnie z załącznikiem nr 1 do niniejszej uchwały.

§ 2


Zmienia się wykaz przedsięwzięć do WPF, zgodnie z załącznikiem nr 2 do niniejszej uchwały.

§ 3

Wykonanie uchwały powierza się Burmistrzowi Miasta i Gminy Serock.

§ 4

Uchwała wchodzi w życie z dniem podjęcia i podlega ogłoszeniu w trybie przewidzianym dla aktów prawa miejscowego.

Przewodniczący
Rady Miejskiej w Serocku

Mariusz Kosiński

Wieloletnia prognoza finansowa jednostki samorządu terytorialnego 1)

Załącznik Nr 1 do
Uchwały Nr 235/XXIII/2020
Rady Miejskiej w Serocku
z dnia 27 maja 2020r.

Wyszczególnienie	Dochody ogółem ^x	Dochody bieżące ^x	z tego:						Dochody majątkowe ^x	w tym:		
			z tego:							ze sprzedaży majątku	z tytułu dotacji oraz środków przeznaczonych na inwestycje	
			dochody z tytułu udziału we wpływach z podatku dochodowego od osób fizycznych	dochody z tytułu udziału we wpływach z podatku dochodowego od osób prawnych	z subwencji ogólnej	z tytułu dotacji i środków przeznaczonych na cele bieżące ^{x 3)}	pozostałe dochody bieżące ⁴⁾	w tym:				
1.1	1.1.1	1.1.2	1.1.3	1.1.4	1.1.5	1.1.5.1	1.2	1.2.1	1.2.2			
Lp	1	1.1	1.1.1	1.1.2	1.1.3	1.1.4	1.1.5	1.1.5.1	1.2	1.2.1	1.2.2	
Wykonanie 2017	72 837 246,39	68 930 665,70	14 378 945,00	389 423,94	13 692 017,00	17 416 578,14	23 053 701,62	13 956 410,01	3 906 580,69	185 161,14	3 700 795,27	
Wykonanie 2018	74 667 335,10	72 382 233,25	17 346 182,00	512 859,99	14 245 373,00	18 355 858,05	21 921 960,21	13 524 863,39	2 285 101,85	47 490,00	2 207 525,42	
Plan 3 kw. 2019	80 780 801,10	76 893 679,22	19 903 740,00	430 000,00	14 397 694,00	18 712 215,59	23 450 029,63	13 570 000,00	3 867 121,88	1 156 300,00	2 680 821,88	
Wykonanie 2019	86 046 516,11	83 756 032,83	20 092 029,00	424 710,86	14 728 593,00	24 219 435,14	24 291 264,83	13 595 684,11	2 290 483,28	258 003,00	1 990 533,32	
2020	A	90 022 940,23	87 325 691,12	21 090 027,00	430 000,00	14 559 269,00	26 277 599,30	24 968 795,82	14 760 000,00	2 697 249,11	1 750 000,00	847 249,11
	B	242 852,00	242 852,00	0,00	0,00	0,00	3 000,00	239 852,00	0,00	0,00	0,00	0,00
	C	89 780 088,23	87 082 839,12	21 090 027,00	430 000,00	14 559 269,00	26 274 599,30	24 728 943,82	14 760 000,00	2 697 249,11	1 750 000,00	847 249,11
2021	A	89 777 955,00	87 807 955,00	21 730 160,00	430 000,00	14 950 000,00	25 524 555,00	25 173 240,00	15 055 200,00	1 970 000,00	570 000,00	1 400 000,00
	B	50 000,00	50 000,00	0,00	0,00	0,00	50 000,00	0,00	0,00	0,00	0,00	0,00
	C	89 727 955,00	87 757 955,00	21 730 160,00	430 000,00	14 950 000,00	25 474 555,00	25 173 240,00	15 055 200,00	1 970 000,00	570 000,00	1 400 000,00
2022	A	89 750 000,00	88 630 000,00	20 900 000,00	400 000,00	14 980 000,00	25 600 000,00	26 750 000,00	15 100 000,00	1 120 000,00	420 000,00	700 000,00
	B	0,00	0,00	0,00	0,00	0,00	0,00	0,00	0,00	0,00	0,00	0,00
	C	89 750 000,00	88 630 000,00	20 900 000,00	400 000,00	14 980 000,00	25 600 000,00	26 750 000,00	15 100 000,00	1 120 000,00	420 000,00	700 000,00

2023	A	90 670 000,00	89 750 000,00	21 150 000,00	400 000,00	15 100 000,00	25 750 000,00	27 350 000,00	15 200 000,00	920 000,00	320 000,00	600 000,00
	B	0,00	0,00	0,00	0,00	0,00	0,00	0,00	0,00	0,00	0,00	0,00
	C	90 670 000,00	89 750 000,00	21 150 000,00	400 000,00	15 100 000,00	25 750 000,00	27 350 000,00	15 200 000,00	920 000,00	320 000,00	600 000,00
2024	A	91 870 000,00	90 770 000,00	21 250 000,00	400 000,00	15 300 000,00	25 950 000,00	27 870 000,00	15 450 000,00	1 100 000,00	450 000,00	650 000,00
	B	0,00	0,00	0,00	0,00	0,00	0,00	0,00	0,00	0,00	0,00	0,00
	C	91 870 000,00	90 770 000,00	21 250 000,00	400 000,00	15 300 000,00	25 950 000,00	27 870 000,00	15 450 000,00	1 100 000,00	450 000,00	650 000,00
2025	A	91 650 000,00	90 950 000,00	21 350 000,00	400 000,00	15 350 000,00	26 050 000,00	27 800 000,00	15 350 000,00	700 000,00	300 000,00	400 000,00
	B	0,00	0,00	0,00	0,00	0,00	0,00	0,00	0,00	0,00	0,00	0,00
	C	91 650 000,00	90 950 000,00	21 350 000,00	400 000,00	15 350 000,00	26 050 000,00	27 800 000,00	15 350 000,00	700 000,00	300 000,00	400 000,00
2026	A	91 720 000,00	91 520 000,00	21 500 000,00	400 000,00	15 480 000,00	26 150 000,00	27 990 000,00	15 400 000,00	200 000,00	200 000,00	0,00
	B	0,00	0,00	0,00	0,00	0,00	0,00	0,00	0,00	0,00	0,00	0,00
	C	91 720 000,00	91 520 000,00	21 500 000,00	400 000,00	15 480 000,00	26 150 000,00	27 990 000,00	15 400 000,00	200 000,00	200 000,00	0,00
2027	A	91 950 000,00	91 850 000,00	21 650 000,00	390 000,00	15 500 000,00	26 200 000,00	28 110 000,00	15 500 000,00	100 000,00	100 000,00	0,00
	B	0,00	0,00	0,00	0,00	0,00	0,00	0,00	0,00	0,00	0,00	0,00
	C	91 950 000,00	91 850 000,00	21 650 000,00	390 000,00	15 500 000,00	26 200 000,00	28 110 000,00	15 500 000,00	100 000,00	100 000,00	0,00
2028	A	92 230 000,00	92 130 000,00	21 700 000,00	390 000,00	15 550 000,00	26 280 000,00	28 210 000,00	15 550 000,00	100 000,00	100 000,00	0,00
	B	0,00	0,00	0,00	0,00	0,00	0,00	0,00	0,00	0,00	0,00	0,00
	C	92 230 000,00	92 130 000,00	21 700 000,00	390 000,00	15 550 000,00	26 280 000,00	28 210 000,00	15 550 000,00	100 000,00	100 000,00	0,00
2029	A	92 490 000,00	92 390 000,00	21 750 000,00	390 000,00	15 600 000,00	26 310 000,00	28 340 000,00	16 500 000,00	100 000,00	100 000,00	0,00
	B	0,00	0,00	0,00	0,00	0,00	0,00	0,00	0,00	0,00	0,00	0,00
	C	92 490 000,00	92 390 000,00	21 750 000,00	390 000,00	15 600 000,00	26 310 000,00	28 340 000,00	16 500 000,00	100 000,00	100 000,00	0,00
2030	A	93 050 000,00	92 960 000,00	21 850 000,00	390 000,00	15 850 000,00	26 460 000,00	28 410 000,00	15 650 000,00	90 000,00	90 000,00	0,00
	B	0,00	0,00	0,00	0,00	0,00	0,00	0,00	0,00	0,00	0,00	0,00
	C	93 050 000,00	92 960 000,00	21 850 000,00	390 000,00	15 850 000,00	26 460 000,00	28 410 000,00	15 650 000,00	90 000,00	90 000,00	0,00
2031	A	93 090 000,00	93 010 000,00	21 900 000,00	390 000,00	15 850 000,00	26 460 000,00	28 410 000,00	15 650 000,00	80 000,00	80 000,00	0,00
	B	0,00	0,00	0,00	0,00	0,00	0,00	0,00	0,00	0,00	0,00	0,00
	C	93 090 000,00	93 010 000,00	21 900 000,00	390 000,00	15 850 000,00	26 460 000,00	28 410 000,00	15 650 000,00	80 000,00	80 000,00	0,00
2032	A	93 030 244,00	92 960 244,00	21 950 000,00	390 000,00	15 900 000,00	26 422 516,00	28 297 728,00	15 650 000,00	70 000,00	70 000,00	0,00
	B	-197 484,00	-197 484,00	0,00	0,00	0,00	-97 484,00	-100 000,00	0,00	0,00	0,00	0,00
	C	93 227 728,00	93 157 728,00	21 950 000,00	390 000,00	15 900 000,00	26 520 000,00	28 397 728,00	15 650 000,00	70 000,00	70 000,00	0,00
2033	A	93 520 000,00	93 460 000,00	21 970 000,00	390 000,00	15 950 000,00	26 550 000,00	28 600 000,00	15 750 000,00	60 000,00	60 000,00	0,00
	B	0,00	0,00	0,00	0,00	0,00	0,00	0,00	0,00	0,00	0,00	0,00
	C	93 520 000,00	93 460 000,00	21 970 000,00	390 000,00	15 950 000,00	26 550 000,00	28 600 000,00	15 750 000,00	60 000,00	60 000,00	0,00

4

2034	A	93 670 000,00	93 620 000,00	21 990 000,00	390 000,00	15 980 000,00	26 610 000,00	28 650 000,00	15 750 000,00	50 000,00	50 000,00	0,00
	B	0,00	0,00	0,00	0,00	0,00	0,00	0,00	0,00	0,00	0,00	0,00
	C	93 670 000,00	93 620 000,00	21 990 000,00	390 000,00	15 980 000,00	26 610 000,00	28 650 000,00	15 750 000,00	50 000,00	50 000,00	0,00

¹⁾ Wzór może być stosowany także w układzie pionowym, w którym poszczególne pozycje są przedstawione w kolumnach, a lata w wierszach.

²⁾ Zgodnie z art. 227 ustawy z dnia 27 sierpnia 2009 r. o finansach publicznych (Dz. U. z 2019 r. poz. 869, 1622 i 1649), zwanej dalej „ustawą”, wieloletnia prognoza finansowa obejmuje okres roku budżetowego oraz co najmniej trzech kolejnych lat. W sytuacji dłuższego okresu prognozowania finansowego wzór stosuje się dla lat wykraczających poza minimalny (4-letni) okres prognozy, wynikający z art. 227 ustawy.

³⁾ W pozycji wykazuje się dochody o charakterze celowym, które jednostka otrzymuje od podmiotów zewnętrznych. W szczególności pozycja obejmuje dotacje z budżetu państwa na zadania bieżące oraz dotacje i środki na finansowanie wydatków bieżących na realizację zadań finansowanych z udziałem środków, o których mowa w art. 5 ust. 1 pkt 2 i 3 ustawy. W pozycji nie wykazuje się natomiast dochodów związanych ze szczególnymi zasadami wykonywania budżetu jednostki wynikającymi z odrębnych ustaw, o których mowa w art. 237 ust. 1 ustawy.

⁴⁾ W pozycji wykazuje się pozostałe dochody bieżące w szczególności kwoty podatków i opłat lokalnych.

Wyszczególnienie	Wydatki ogółem ^x	z tego:										
		Wydatki bieżące ^x	w tym:						Wydatki majątkowe ^x	w tym		
			na wynagrodzenia i składki od nich naliczane	z tytułu poręczeń i gwarancji ^x	w tym:		wydatki na obsługę długu ^x	w tym:		Inwestycje i zakupy inwestycyjne, o których mowa w art. 236 ust. 4 pkt 1 ustawy	wydatki o charakterze dotacyjnym na inwestycje i zakupy inwestycyjne	
					gwarancje i poręczenia podlegające wyłączeniu z limitu spłaty zobowiązań, o którym mowa w art. 243 ustawy ^x	odsetki i dyskonto podlegające wyłączeniu z limitu spłaty zobowiązań, o którym mowa w art. 243 ustawy, w terminie nie dłuższym niż 90 dni po zakończeniu programu, projektu lub zadania i otrzymaniu refundacji z tych środków (bez odsetek i dyskonta od zobowiązań na wkład krajowy) ^x		odsetki i dyskonto podlegające wyłączeniu z limitu spłaty zobowiązań, o którym mowa w art. 243 ustawy, z tytułu zobowiązań zaciągniętych na wkład krajowy ^x				
Lp	2	2.1	2.1.1	2.1.2	2.1.2.1	2.1.3	2.1.3.1	2.1.3.2	2.2	2.2.1	2.2.1.1	
Wykonanie 2017	74 194 795,85	58 223 111,84	22 892 652,79	0,00	0,00	336 579,59	0,00	0,00	15 971 684,01	15 971 684,01	631 439,79	
Wykonanie 2018	77 094 274,52	61 455 602,24	25 354 594,62	0,00	0,00	383 649,26	0,00	0,00	15 638 672,28	15 638 672,28	264 000,00	
Plan 3 kw. 2019	91 911 688,87	71 979 633,74	27 466 970,59	0,00	0,00	571 400,00	0,00	0,00	19 932 055,13	19 932 055,13	441 329,48	
Wykonanie 2019	91 154 287,44	74 771 291,24	27 222 010,60	0,00	0,00	557 274,18	0,00	0,00	16 382 996,20	16 382 996,20	491 203,40	
2020	A 99 878 319,66	81 962 846,11	29 091 669,19	0,00	0,00	725 000,00	0,00	0,00	17 915 473,55	17 915 473,55	188 390,22	
	B 105 977,00	105 977,00	-148 678,00	0,00	0,00	0,00	0,00	0,00	0,00	0,00	0,00	
	C 99 772 342,66	81 856 869,11	29 240 347,19	0,00	0,00	725 000,00	0,00	0,00	17 915 473,55	17 915 473,55	188 390,22	
2021	A 93 507 480,88	78 337 480,88	28 850 000,00	0,00	0,00	750 000,00	0,00	0,00	15 170 000,00	15 170 000,00	50 000,00	
	B -52 281,00	-52 281,00	0,00	0,00	0,00	0,00	0,00	0,00	0,00	0,00	0,00	
	C 93 559 761,88	78 389 761,88	28 850 000,00	0,00	0,00	750 000,00	0,00	0,00	15 170 000,00	15 170 000,00	50 000,00	
2022	A 93 461 076,33	79 861 076,33	28 950 000,00	0,00	0,00	770 000,00	0,00	0,00	13 600 000,00	13 600 000,00	150 000,00	
	B -95 203,00	-95 203,00	0,00	0,00	0,00	0,00	0,00	0,00	0,00	0,00	0,00	
	C 93 556 279,33	79 956 279,33	28 950 000,00	0,00	0,00	770 000,00	0,00	0,00	13 600 000,00	13 600 000,00	150 000,00	
2023	A 92 912 498,68	80 012 498,68	29 000 000,00	0,00	0,00	760 000,00	0,00	0,00	12 900 000,00	12 900 000,00	150 000,00	
	B 0,00	0,00	0,00	0,00	0,00	0,00	0,00	0,00	0,00	0,00	0,00	
	C 92 912 498,68	80 012 498,68	29 000 000,00	0,00	0,00	760 000,00	0,00	0,00	12 900 000,00	12 900 000,00	150 000,00	
2024	A 87 739 062,36	80 039 062,36	29 000 000,00	0,00	0,00	740 000,00	0,00	0,00	7 700 000,00	7 700 000,00	200 000,00	
	B 0,00	0,00	0,00	0,00	0,00	0,00	0,00	0,00	0,00	0,00	0,00	
	C 87 739 062,36	80 039 062,36	29 000 000,00	0,00	0,00	740 000,00	0,00	0,00	7 700 000,00	7 700 000,00	200 000,00	

4

2025	A	87 430 000,00	80 430 000,00	29 580 000,00	0,00	0,00	690 000,00	0,00	0,00	7 000 000,00	7 000 000,00	200 000,00
	B	0,00	0,00	0,00	0,00	0,00	0,00	0,00	0,00	0,00	0,00	0,00
	C	87 430 000,00	80 430 000,00	29 580 000,00	0,00	0,00	690 000,00	0,00	0,00	7 000 000,00	7 000 000,00	200 000,00
2026	A	87 600 000,00	80 900 000,00	29 630 000,00	0,00	0,00	650 000,00	0,00	0,00	6 700 000,00	6 700 000,00	150 000,00
	B	0,00	0,00	0,00	0,00	0,00	0,00	0,00	0,00	0,00	0,00	0,00
	C	87 600 000,00	80 900 000,00	29 630 000,00	0,00	0,00	650 000,00	0,00	0,00	6 700 000,00	6 700 000,00	150 000,00
2027	A	87 911 000,00	81 111 000,00	29 680 000,00	0,00	0,00	610 000,00	0,00	0,00	6 800 000,00	6 800 000,00	100 000,00
	B	0,00	0,00	0,00	0,00	0,00	0,00	0,00	0,00	0,00	0,00	0,00
	C	87 911 000,00	81 111 000,00	29 680 000,00	0,00	0,00	610 000,00	0,00	0,00	6 800 000,00	6 800 000,00	100 000,00
2028	A	88 010 000,00	81 210 000,00	29 700 000,00	0,00	0,00	570 000,00	0,00	0,00	6 800 000,00	6 800 000,00	80 000,00
	B	0,00	0,00	0,00	0,00	0,00	0,00	0,00	0,00	0,00	0,00	0,00
	C	88 010 000,00	81 210 000,00	29 700 000,00	0,00	0,00	570 000,00	0,00	0,00	6 800 000,00	6 800 000,00	80 000,00
2029	A	88 270 000,00	81 320 000,00	29 730 000,00	0,00	0,00	530 000,00	0,00	0,00	6 950 000,00	6 950 000,00	50 000,00
	B	0,00	0,00	0,00	0,00	0,00	0,00	0,00	0,00	0,00	0,00	0,00
	C	88 270 000,00	81 320 000,00	29 730 000,00	0,00	0,00	530 000,00	0,00	0,00	6 950 000,00	6 950 000,00	50 000,00
2030	A	88 930 000,00	81 680 000,00	29 750 000,00	0,00	0,00	480 000,00	0,00	0,00	7 250 000,00	7 250 000,00	0,00
	B	0,00	0,00	0,00	0,00	0,00	0,00	0,00	0,00	0,00	0,00	0,00
	C	88 930 000,00	81 680 000,00	29 750 000,00	0,00	0,00	480 000,00	0,00	0,00	7 250 000,00	7 250 000,00	0,00
2031	A	89 490 000,00	82 090 000,00	29 800 000,00	0,00	0,00	420 000,00	0,00	0,00	7 400 000,00	7 400 000,00	0,00
	B	0,00	0,00	0,00	0,00	0,00	0,00	0,00	0,00	0,00	0,00	0,00
	C	89 490 000,00	82 090 000,00	29 800 000,00	0,00	0,00	420 000,00	0,00	0,00	7 400 000,00	7 400 000,00	0,00
2032	A	89 710 000,00	82 210 000,00	29 830 000,00	0,00	0,00	350 000,00	0,00	0,00	7 500 000,00	7 500 000,00	0,00
	B	0,00	0,00	0,00	0,00	0,00	0,00	0,00	0,00	0,00	0,00	0,00
	C	89 710 000,00	82 210 000,00	29 830 000,00	0,00	0,00	350 000,00	0,00	0,00	7 500 000,00	7 500 000,00	0,00
2033	A	90 620 000,00	82 620 000,00	29 860 000,00	0,00	0,00	300 000,00	0,00	0,00	8 000 000,00	8 000 000,00	0,00
	B	0,00	0,00	0,00	0,00	0,00	0,00	0,00	0,00	0,00	0,00	0,00
	C	90 620 000,00	82 620 000,00	29 860 000,00	0,00	0,00	300 000,00	0,00	0,00	8 000 000,00	8 000 000,00	0,00
2034	A	91 420 000,00	83 020 000,00	29 950 000,00	0,00	0,00	250 000,00	0,00	0,00	8 400 000,00	8 400 000,00	0,00
	B	0,00	0,00	0,00	0,00	0,00	0,00	0,00	0,00	0,00	0,00	0,00
	C	91 420 000,00	83 020 000,00	29 950 000,00	0,00	0,00	250 000,00	0,00	0,00	8 400 000,00	8 400 000,00	0,00

4

Wyszczególnienie	Wynik budżetu ^x	w tym:	Przychody budżetu ^x	z tego:						
		Kwota prognozowanej nadwyżki budżetu przeznaczana na spłatę kredytów, pożyczek i wykup papierów wartościowych ⁵⁾		Kredyty, pożyczki, emisja papierów wartościowych ^x	w tym:	Nadwyżka budżetowa z lat ubiegłych ^{x 6)}	w tym:	Wolne środki, o których mowa w art. 217 ust. 2 pkt 6 ustawy ^x	w tym:	
					na pokrycie deficytu budżetu ^x		na pokrycie deficytu budżetu ^x		na pokrycie deficytu budżetu ^x	
Lp	3	3.1	4	4.1	4.1.1	4.2	4.2.1	4.3	4.3.1	
Wykonanie 2017	-1 357 549,46	0,00	8 478 494,39	5 062 064,03	1 357 549,46	0,00	0,00	3 416 430,36	0,00	
Wykonanie 2018	-2 426 939,42	0,00	8 355 963,13	4 346 606,08	2 426 606,08	0,00	0,00	4 009 357,05	333,34	
Plan 3 kw. 2019	-11 130 887,77	0,00	16 493 186,01	12 800 000,00	10 300 000,00	0,00	0,00	1 693 186,01	830 887,77	
Wykonanie 2019	-5 107 771,33	0,00	14 980 145,83	12 240 900,00	5 107 771,33	0,00	0,00	2 739 245,83	0,00	
2020	A	-9 855 379,43	0,00	13 753 877,34	10 236 728,00	6 338 230,09	1 188 615,57	1 188 615,57	2 328 533,77	2 328 533,77
	B	136 875,00	0,00	-136 875,00	0,00	0,00	0,00	-136 875,00	-136 875,00	
	C	-9 992 254,43	0,00	13 890 752,34	10 236 728,00	6 338 230,09	1 188 615,57	1 188 615,57	2 465 408,77	2 465 408,77
2021	A	-3 729 525,88	0,00	8 000 000,00	8 000 000,00	3 729 525,88	0,00	0,00	0,00	0,00
	B	102 281,00	0,00	0,00	0,00	-102 281,00	0,00	0,00	0,00	0,00
	C	-3 831 806,88	0,00	8 000 000,00	8 000 000,00	3 831 806,88	0,00	0,00	0,00	0,00
2022	A	-3 711 076,33	0,00	8 000 000,00	8 000 000,00	3 711 076,33	0,00	0,00	0,00	0,00
	B	95 203,00	0,00	0,00	0,00	-95 203,00	0,00	0,00	0,00	0,00
	C	-3 806 279,33	0,00	8 000 000,00	8 000 000,00	3 806 279,33	0,00	0,00	0,00	0,00
2023	A	-2 242 498,68	0,00	6 500 000,00	6 500 000,00	2 242 498,68	0,00	0,00	0,00	0,00
	B	0,00	0,00	0,00	0,00	0,00	0,00	0,00	0,00	0,00
	C	-2 242 498,68	0,00	6 500 000,00	6 500 000,00	2 242 498,68	0,00	0,00	0,00	0,00
2024	A	4 130 937,64	4 130 937,64	0,00	0,00	0,00	0,00	0,00	0,00	0,00
	B	0,00	0,00	0,00	0,00	0,00	0,00	0,00	0,00	0,00
	C	4 130 937,64	4 130 937,64	0,00	0,00	0,00	0,00	0,00	0,00	0,00

2025	A	4 220 000,00	4 220 000,00	0,00	0,00	0,00	0,00	0,00	0,00	0,00
	B	0,00	0,00	0,00	0,00	0,00	0,00	0,00	0,00	0,00
	C	4 220 000,00	4 220 000,00	0,00	0,00	0,00	0,00	0,00	0,00	0,00
2026	A	4 120 000,00	4 120 000,00	0,00	0,00	0,00	0,00	0,00	0,00	0,00
	B	0,00	0,00	0,00	0,00	0,00	0,00	0,00	0,00	0,00
	C	4 120 000,00	4 120 000,00	0,00	0,00	0,00	0,00	0,00	0,00	0,00
2027	A	4 039 000,00	4 039 000,00	0,00	0,00	0,00	0,00	0,00	0,00	0,00
	B	0,00	0,00	0,00	0,00	0,00	0,00	0,00	0,00	0,00
	C	4 039 000,00	4 039 000,00	0,00	0,00	0,00	0,00	0,00	0,00	0,00
2028	A	4 220 000,00	4 220 000,00	0,00	0,00	0,00	0,00	0,00	0,00	0,00
	B	0,00	0,00	0,00	0,00	0,00	0,00	0,00	0,00	0,00
	C	4 220 000,00	4 220 000,00	0,00	0,00	0,00	0,00	0,00	0,00	0,00
2029	A	4 220 000,00	4 220 000,00	0,00	0,00	0,00	0,00	0,00	0,00	0,00
	B	0,00	0,00	0,00	0,00	0,00	0,00	0,00	0,00	0,00
	C	4 220 000,00	4 220 000,00	0,00	0,00	0,00	0,00	0,00	0,00	0,00
2030	A	4 120 000,00	4 120 000,00	0,00	0,00	0,00	0,00	0,00	0,00	0,00
	B	0,00	0,00	0,00	0,00	0,00	0,00	0,00	0,00	0,00
	C	4 120 000,00	4 120 000,00	0,00	0,00	0,00	0,00	0,00	0,00	0,00
2031	A	3 600 000,00	3 600 000,00	0,00	0,00	0,00	0,00	0,00	0,00	0,00
	B	0,00	0,00	0,00	0,00	0,00	0,00	0,00	0,00	0,00
	C	3 600 000,00	3 600 000,00	0,00	0,00	0,00	0,00	0,00	0,00	0,00
2032	A	3 320 244,00	3 320 244,00	0,00	0,00	0,00	0,00	0,00	0,00	0,00
	B	-197 484,00	-197 484,00	0,00	0,00	0,00	0,00	0,00	0,00	0,00
	C	3 517 728,00	3 517 728,00	0,00	0,00	0,00	0,00	0,00	0,00	0,00
2033	A	2 900 000,00	2 900 000,00	0,00	0,00	0,00	0,00	0,00	0,00	0,00
	B	0,00	0,00	0,00	0,00	0,00	0,00	0,00	0,00	0,00
	C	2 900 000,00	2 900 000,00	0,00	0,00	0,00	0,00	0,00	0,00	0,00
2034	A	2 250 000,00	2 250 000,00	0,00	0,00	0,00	0,00	0,00	0,00	0,00
	B	0,00	0,00	0,00	0,00	0,00	0,00	0,00	0,00	0,00
	C	2 250 000,00	2 250 000,00	0,00	0,00	0,00	0,00	0,00	0,00	0,00

5) Inne przeznaczenie nadwyżki budżetowej wymaga określenia w objaśnieniach do wieloletniej prognozy finansowej.

6) W pozycji należy ująć środki pieniężne znajdujące się na rachunku budżetu pochodzące z nadwyżek poprzednich budżetów łącznie z niewykorzystanymi środkami, o których mowa w art. 217 ust. 2 pkt 6 ustawy.

9

Wyszczególnienie	z tego:				Rozchody budżetu x	z tego:			
	Spłaty udzielonych pożyczek w latach ubiegłych ^x	w tym:	Inne przychody niezwiązane z zaciągnięciem długu ^{x 7)}	w tym:		Spłaty rat kapitałowych kredytów i pożyczek oraz wykup papierów wartościowych ^x	w tym:		
		na pokrycie deficytu budżetu ^x		na pokrycie deficytu budżetu ^x			łączna kwota przypadających na dany rok kwot ustawowych wyłączeń z limitu spłaty zobowiązań ^x	w tym:	
								kwota przypadających na dany rok kwot wyłączeń określonych w art. 243 ust. 3 ustawy ^x	kwota przypadających na dany rok kwot wyłączeń określonych w art. 243 ust. 3a ustawy ^x
Lp	4.4	4.4.1	4.5	4.5.1	5	5.1	5.1.1	5.1.1.1	5.1.1.2
Wykonanie 2017	0,00	0,00	0,00	0,00	3 111 587,88	3 111 587,88	0,00	0,00	0,00
Wykonanie 2018	0,00	0,00	0,00	0,00	3 189 777,88	3 189 777,88	0,00	0,00	0,00
Plan 3 kw. 2019	0,00	0,00	2 000 000,00	0,00	5 362 298,24	3 362 298,24	0,00	0,00	0,00
Wykonanie 2019	0,00	0,00	0,00	0,00	3 663 598,24	3 362 298,24	0,00	0,00	0,00
2020	A	0,00	0,00	0,00	3 898 497,91	3 898 497,91	0,00	0,00	0,00
	B	0,00	0,00	0,00	0,00	0,00	0,00	0,00	0,00
	C	0,00	0,00	0,00	3 898 497,91	3 898 497,91	0,00	0,00	0,00
2021	A	0,00	0,00	0,00	4 270 474,12	4 270 474,12	0,00	0,00	0,00
	B	0,00	0,00	0,00	102 281,00	102 281,00	0,00	0,00	0,00
	C	0,00	0,00	0,00	4 168 193,12	4 168 193,12	0,00	0,00	0,00
2022	A	0,00	0,00	0,00	4 288 923,67	4 288 923,67	0,00	0,00	0,00
	B	0,00	0,00	0,00	95 203,00	95 203,00	0,00	0,00	0,00
	C	0,00	0,00	0,00	4 193 720,67	4 193 720,67	0,00	0,00	0,00
2023	A	0,00	0,00	0,00	4 257 501,32	4 257 501,32	0,00	0,00	0,00
	B	0,00	0,00	0,00	0,00	0,00	0,00	0,00	0,00
	C	0,00	0,00	0,00	4 257 501,32	4 257 501,32	0,00	0,00	0,00
2024	A	0,00	0,00	0,00	4 130 937,64	4 130 937,64	0,00	0,00	0,00
	B	0,00	0,00	0,00	0,00	0,00	0,00	0,00	0,00
	C	0,00	0,00	0,00	4 130 937,64	4 130 937,64	0,00	0,00	0,00

4

2025	A	0,00	0,00	0,00	0,00	4 220 000,00	4 220 000,00	0,00	0,00	0,00
	B	0,00	0,00	0,00	0,00	0,00	0,00	0,00	0,00	0,00
	C	0,00	0,00	0,00	0,00	4 220 000,00	4 220 000,00	0,00	0,00	0,00
2026	A	0,00	0,00	0,00	0,00	4 120 000,00	4 120 000,00	0,00	0,00	0,00
	B	0,00	0,00	0,00	0,00	0,00	0,00	0,00	0,00	0,00
	C	0,00	0,00	0,00	0,00	4 120 000,00	4 120 000,00	0,00	0,00	0,00
2027	A	0,00	0,00	0,00	0,00	4 039 000,00	4 039 000,00	0,00	0,00	0,00
	B	0,00	0,00	0,00	0,00	0,00	0,00	0,00	0,00	0,00
	C	0,00	0,00	0,00	0,00	4 039 000,00	4 039 000,00	0,00	0,00	0,00
2028	A	0,00	0,00	0,00	0,00	4 220 000,00	4 220 000,00	0,00	0,00	0,00
	B	0,00	0,00	0,00	0,00	0,00	0,00	0,00	0,00	0,00
	C	0,00	0,00	0,00	0,00	4 220 000,00	4 220 000,00	0,00	0,00	0,00
2029	A	0,00	0,00	0,00	0,00	4 220 000,00	4 220 000,00	0,00	0,00	0,00
	B	0,00	0,00	0,00	0,00	0,00	0,00	0,00	0,00	0,00
	C	0,00	0,00	0,00	0,00	4 220 000,00	4 220 000,00	0,00	0,00	0,00
2030	A	0,00	0,00	0,00	0,00	4 120 000,00	4 120 000,00	0,00	0,00	0,00
	B	0,00	0,00	0,00	0,00	0,00	0,00	0,00	0,00	0,00
	C	0,00	0,00	0,00	0,00	4 120 000,00	4 120 000,00	0,00	0,00	0,00
2031	A	0,00	0,00	0,00	0,00	3 600 000,00	3 600 000,00	0,00	0,00	0,00
	B	0,00	0,00	0,00	0,00	0,00	0,00	0,00	0,00	0,00
	C	0,00	0,00	0,00	0,00	3 600 000,00	3 600 000,00	0,00	0,00	0,00
2032	A	0,00	0,00	0,00	0,00	3 320 244,00	3 320 244,00	0,00	0,00	0,00
	B	0,00	0,00	0,00	0,00	-197 484,00	-197 484,00	0,00	0,00	0,00
	C	0,00	0,00	0,00	0,00	3 517 728,00	3 517 728,00	0,00	0,00	0,00
2033	A	0,00	0,00	0,00	0,00	2 900 000,00	2 900 000,00	0,00	0,00	0,00
	B	0,00	0,00	0,00	0,00	0,00	0,00	0,00	0,00	0,00
	C	0,00	0,00	0,00	0,00	2 900 000,00	2 900 000,00	0,00	0,00	0,00
2034	A	0,00	0,00	0,00	0,00	2 250 000,00	2 250 000,00	0,00	0,00	0,00
	B	0,00	0,00	0,00	0,00	0,00	0,00	0,00	0,00	0,00
	C	0,00	0,00	0,00	0,00	2 250 000,00	2 250 000,00	0,00	0,00	0,00

⁷⁾ W pozycji należy ująć w szczególności przychody pochodzące z prywatyzacji majątku jednostki samorządu terytorialnego.

9

Wyszczególnienie	Rozchody budżetu, z tego:					Kwota długu ^x	w tym: kwota długu, którego planowana spłata dokona się z wydatków ^x	Refacja zrównowazenia wydatków bieżących, o której mowa w art. 242 ustawy		
	łącznie kwota przypadających na dany rok kwot ustawowych wyłączeń z limitu spłaty zobowiązań, w tym:							Różnica między dochodami bieżącymi a wydatkami bieżącymi	Różnica między dochodami bieżącymi, skorygowanymi o środki ^{B)} a wydatkami bieżącymi	
	kwota wyłączeń z tytułu wcześniejszej spłaty zobowiązań, określonych w art. 243 ust. 3b ustawy	z tego:	środkami nowego zobowiązania	wolnymi środkami, o których mowa w art. 217 ust. 2 pkt 6 ustawy	innymi środkami					Inne rozchody niezwiązane ze spłatą długu
Lp	5.1.1.3	5.1.1.3.1	5.1.1.3.2	5.1.1.3.3	5.2	6	6.1	7.1	7.2	
Wykonanie 2017	x	x	x	x	0,00	15 083 420,70	0,00	10 707 553,86	14 123 984,22	
Wykonanie 2018	x	x	x	x	0,00	16 240 248,90	0,00	10 926 631,01	14 935 988,06	
Plan 3 kw. 2019	x	x	x	x	2 000 000,00	25 677 950,66	0,00	4 914 045,48	6 607 231,49	
Wykonanie 2019	x	x	x	x	301 300,00	25 118 850,66	0,00	8 984 741,59	11 723 987,42	
2020	A	0,00	0,00	0,00	0,00	31 457 080,75	0,00	5 362 845,01	8 879 994,35	
	B	0,00	0,00	0,00	0,00	0,00	0,00	136 875,00	0,00	
	C	0,00	0,00	0,00	0,00	0,00	0,00	5 225 970,01	8 879 994,35	
2021	A	x	x	x	x	0,00	35 186 606,63	0,00	9 470 474,12	9 470 474,12
	B	x	x	x	x	0,00	-102 281,00	0,00	102 281,00	102 281,00
	C	x	x	x	x	0,00	35 288 887,63	0,00	9 368 193,12	9 368 193,12
2022	A	x	x	x	x	0,00	38 897 682,96	0,00	8 768 923,67	8 768 923,67
	B	x	x	x	x	0,00	-197 484,00	0,00	95 203,00	95 203,00
	C	x	x	x	x	0,00	39 095 166,96	0,00	8 673 720,67	8 673 720,67
2023	A	x	x	x	x	0,00	41 140 181,64	0,00	9 737 501,32	9 737 501,32
	B	x	x	x	x	0,00	-197 484,00	0,00	0,00	0,00
	C	x	x	x	x	0,00	41 337 665,64	0,00	9 737 501,32	9 737 501,32
2024	A	x	x	x	x	0,00	37 009 244,00	0,00	10 730 937,64	10 730 937,64
	B	x	x	x	x	0,00	-197 484,00	0,00	0,00	0,00
	C	x	x	x	x	0,00	37 206 728,00	0,00	10 730 937,64	10 730 937,64

2025	A	x	x	x	x	0,00	32 789 244,00	0,00	10 520 000,00	10 520 000,00
	B	x	x	x	x	0,00	-197 484,00	0,00	0,00	0,00
	C	x	x	x	x	0,00	32 986 728,00	0,00	10 520 000,00	10 520 000,00
2026	A	x	x	x	x	0,00	28 669 244,00	0,00	10 620 000,00	10 620 000,00
	B	x	x	x	x	0,00	-197 484,00	0,00	0,00	0,00
	C	x	x	x	x	0,00	28 866 728,00	0,00	10 620 000,00	10 620 000,00
2027	A	x	x	x	x	0,00	24 630 244,00	0,00	10 739 000,00	10 739 000,00
	B	x	x	x	x	0,00	-197 484,00	0,00	0,00	0,00
	C	x	x	x	x	0,00	24 827 728,00	0,00	10 739 000,00	10 739 000,00
2028	A	x	x	x	x	0,00	20 410 244,00	0,00	10 920 000,00	10 920 000,00
	B	x	x	x	x	0,00	-197 484,00	0,00	0,00	0,00
	C	x	x	x	x	0,00	20 607 728,00	0,00	10 920 000,00	10 920 000,00
2029	A	x	x	x	x	0,00	16 190 244,00	0,00	11 070 000,00	11 070 000,00
	B	x	x	x	x	0,00	-197 484,00	0,00	0,00	0,00
	C	x	x	x	x	0,00	16 387 728,00	0,00	11 070 000,00	11 070 000,00
2030	A	x	x	x	x	0,00	12 070 244,00	0,00	11 280 000,00	11 280 000,00
	B	x	x	x	x	0,00	-197 484,00	0,00	0,00	0,00
	C	x	x	x	x	0,00	12 267 728,00	0,00	11 280 000,00	11 280 000,00
2031	A	x	x	x	x	0,00	8 470 244,00	0,00	10 920 000,00	10 920 000,00
	B	x	x	x	x	0,00	-197 484,00	0,00	0,00	0,00
	C	x	x	x	x	0,00	8 667 728,00	0,00	10 920 000,00	10 920 000,00
2032	A	x	x	x	x	0,00	5 150 000,00	0,00	10 750 244,00	10 750 244,00
	B	x	x	x	x	0,00	0,00	0,00	-197 484,00	-197 484,00
	C	x	x	x	x	0,00	5 150 000,00	0,00	10 947 728,00	10 947 728,00
2033	A	x	x	x	x	0,00	2 250 000,00	0,00	10 840 000,00	10 840 000,00
	B	x	x	x	x	0,00	0,00	0,00	0,00	0,00
	C	x	x	x	x	0,00	2 250 000,00	0,00	10 840 000,00	10 840 000,00
2034	A	x	x	x	x	0,00	0,00	0,00	10 600 000,00	10 600 000,00
	B	x	x	x	x	0,00	0,00	0,00	0,00	0,00
	C	x	x	x	x	0,00	0,00	0,00	10 600 000,00	10 600 000,00

b) Skorygowanie o środki dotyczy określonego w art. 242 ustawy powiększenia w szczególności o przychody określone w art. 217 ust. 2 pkt 5 ustawy.

Wyszczególnienie	Wskaźnik spłaty zobowiązań							
	Relacja określona po lewej stronie nierówności we wzorze, o którym mowa w art. 243 ust. 1 ustawy (po uwzględnieniu zobowiązań związku współtworzonego przez jednostkę samorządu terytorialnego oraz po uwzględnieniu ustawowych wyłączeń przypadających na dany rok) ^x	Relacja określona po prawej stronie nierówności we wzorze, o którym mowa w art. 243 ust. 1 ustawy, ustalona dla danego roku (wskaźnik jednoroczny) ^x		Dopuszczalny limit spłaty zobowiązań określony po prawej stronie nierówności we wzorze, o którym mowa w art. 243 ustawy, po uwzględnieniu ustawowych wyłączeń, obliczony w oparciu o plan 3. kwartału roku poprzedzającego pierwszy rok prognozy (wskaźnik ustalony w oparciu o średnią arytmetyczną z poprzednich lat) ^x	Dopuszczalny limit spłaty zobowiązań określony po prawej stronie nierówności we wzorze, o którym mowa w art. 243 ustawy, po uwzględnieniu ustawowych wyłączeń, obliczony w oparciu o wykonanie roku poprzedzającego pierwszy rok prognozy (wskaźnik ustalony w oparciu o średnią arytmetyczną z poprzednich lat) ^x	Informacja o spełnieniu wskaźnika spłaty zobowiązań określonego w art. 243 ustawy, po uwzględnieniu zobowiązań związku współtworzonego przez jednostkę samorządu terytorialnego oraz po uwzględnieniu ustawowych wyłączeń, obliczonego w oparciu o plan 3 kwartałów roku poprzedzającego rok budżetowy ^x	Informacja o spełnieniu wskaźnika spłaty zobowiązań określonego w art. 243 ustawy, po uwzględnieniu zobowiązań związku współtworzonego przez jednostkę samorządu terytorialnego oraz po uwzględnieniu ustawowych wyłączeń, o iliczonego w oparciu o wykonanie roku poprzedzającego rok budżetowy ^x	
Lp	8.1	8.2		8.3	8.3.1	8.4	8.4.1	
Wykonanie 2017	0,00%	x	21,25%	x	x	x	x	
Wykonanie 2018	0,00%	x	19,65%	x	x	x	x	
Plan 3 kw. 2019	0,00%	10,33%	11,33%	x	x	x	x	
Wykonanie 2019	0,00%	16,03%	15,53%	x	x	x	x	
2020	A	7,57%	10,66%	12,34%	17,41%	18,81%	TAK	TAK
	B	-0,03%	0,18%	0,18%	0,00%	0,00%	TAK	TAK
	C	7,60%	10,48%	12,16%	17,41%	18,81%	TAK	TAK
2021	A	8,06%	16,45%	16,16%	14,44%	15,84%	TAK	TAK
	B	0,16%	0,16%	0,16%	0,06%	0,06%	NIE	NIE
	C	7,90%	16,29%	16,00%	14,38%	15,78%	TAK	TAK
2022	A	8,03%	15,13%	14,58%	13,28%	14,68%	TAK	TAK
	B	0,15%	0,15%	0,15%	0,12%	0,12%	NIE	NIE
	C	7,88%	14,98%	14,43%	13,16%	14,56%	TAK	TAK
2023	A	7,84%	16,40%	15,71%	14,36%	14,36%	TAK	TAK
	B	0,00%	0,00%	0,00%	0,16%	0,16%	TAK	TAK
	C	7,84%	16,40%	15,71%	14,20%	14,20%	TAK	TAK
2024	A	7,51%	17,70%	17,25%	15,48%	15,48%	TAK	TAK
	B	0,00%	0,00%	0,00%	0,10%	0,10%	TAK	TAK
	C	7,51%	17,70%	17,25%	15,38%	15,38%	TAK	TAK

9

2025	A	7,57%	17,27%	x	15,85%	15,85%	TAK	TAK
	B	0,00%	0,00%	x	0,05%	0,05%	TAK	TAK
	C	7,57%	17,27%	x	15,80%	15,80%	TAK	TAK
2026	A	7,30%	17,24%	x	14,85%	15,66%	TAK	TAK
	B	0,00%	0,00%	x	0,07%	0,07%	TAK	TAK
	C	7,30%	17,24%	x	14,78%	15,59%	TAK	TAK
2027	A	7,08%	17,29%	x	15,84%	15,84%	TAK	TAK
	B	0,00%	0,00%	x	0,07%	0,07%	TAK	TAK
	C	7,08%	17,29%	x	15,77%	15,77%	TAK	TAK
2028	A	7,27%	17,45%	x	16,78%	16,78%	TAK	TAK
	B	0,00%	0,00%	x	0,04%	0,04%	TAK	TAK
	C	7,27%	17,45%	x	16,74%	16,74%	TAK	TAK
2029	A	7,19%	17,55%	x	16,93%	16,93%	TAK	TAK
	B	0,00%	0,00%	x	0,03%	0,03%	TAK	TAK
	C	7,19%	17,55%	x	16,90%	16,90%	TAK	TAK
2030	A	6,92%	17,68%	x	17,27%	17,27%	TAK	TAK
	B	0,00%	0,00%	x	0,00%	0,00%	TAK	TAK
	C	6,92%	17,68%	x	17,27%	17,27%	TAK	TAK
2031	A	6,04%	17,04%	x	17,45%	17,45%	TAK	TAK
	B	0,00%	0,00%	x	0,00%	0,00%	TAK	TAK
	C	6,04%	17,04%	x	17,45%	17,45%	TAK	TAK
2032	A	5,52%	16,68%	x	17,36%	17,36%	TAK	TAK
	B	-0,28%	-0,27%	x	0,00%	0,00%	TAK	TAK
	C	5,80%	16,95%	x	17,36%	17,36%	TAK	TAK
2033	A	4,78%	16,65%	x	17,28%	17,28%	TAK	TAK
	B	0,00%	0,00%	x	-0,03%	-0,03%	NIE	NIE
	C	4,78%	16,65%	x	17,31%	17,31%	TAK	TAK
2034	A	3,73%	16,19%	x	17,19%	17,19%	TAK	TAK
	B	0,00%	0,00%	x	-0,04%	-0,04%	NIE	NIE
	C	3,73%	16,19%	x	17,23%	17,23%	TAK	TAK

Wyszczególnienie	Finansowanie programów, projektów lub zadań realizowanych z udziałem środków, o których mowa w art. 5 ust. 1 pkt 2 i 3 ustawy									
	Dochody bieżące na programy, projekty lub zadania finansowane z udziałem środków, o których mowa w art. 5 ust. 1 pkt 2 i 3 ustawy	w tym:		Dochody majątkowe na programy, projekty lub zadania finansowane z udziałem środków, o których mowa w art. 5 ust. 1 pkt 2 i 3 ustawy	w tym:		Wydatki bieżące na programy, projekty lub zadania finansowane z udziałem środków, o których mowa w art. 5 ust. 1 pkt 2 i 3 ustawy	w tym:		
		Dotacje i środki o charakterze bieżącym na realizację programu, projektu lub zadania finansowanego z udziałem środków, o których mowa w art. 5 ust. 1 pkt 2 ustawy ^x	środki określone w art. 5 ust. 1 pkt 2 ustawy		Dochody majątkowe na programy, projekty lub zadania finansowane z udziałem środków, o których mowa w art. 5 ust. 1 pkt 2 ustawy	środki określone w art. 5 ust. 1 pkt 2 ustawy		Wydatki bieżące na programy, projekty lub zadania finansowane z udziałem środków, o których mowa w art. 5 ust. 1 pkt 2 ustawy ^x	finansowane środkami określonymi w art. 5 ust. 1 pkt 2 ustawy	
Lp	9.1	9.1.1	9.1.1.1	9.2	9.2.1	9.2.1.1	9.3	9.3.1	9.3.1.1	
Wykonanie 2017	9 620,65	9 620,65	8 486,40	1 356 588,89	1 356 588,89	1 356 588,89	61 513,40	61 513,40	60 379,15	
Wykonanie 2018	756 359,33	756 359,33	698 089,01	1 395 895,30	1 395 895,30	1 343 572,90	400 690,87	400 690,87	313 427,76	
Plan 3 kw. 2019	1 462 055,10	1 462 055,10	1 227 149,39	2 091 633,23	2 091 633,23	2 091 633,23	1 985 174,93	1 985 174,93	1 651 850,54	
Wykonanie 2019	1 619 932,32	1 619 932,32	1 334 045,78	694 888,37	694 888,37	694 888,37	1 620 552,02	1 620 552,02	1 346 556,11	
2020	A	909 775,44	909 775,44	808 510,18	677 711,11	677 711,11	677 711,11	1 328 629,13	1 328 629,13	1 128 689,90
	B	0,00	0,00	0,00	0,00	0,00	0,00	0,00	0,00	0,00
	C	909 775,44	909 775,44	808 510,18	677 711,11	677 711,11	677 711,11	1 328 629,13	1 328 629,13	1 128 689,90
2021	A	477 544,19	477 544,19	413 571,03	0,00	0,00	0,00	503 359,19	503 359,19	435 327,91
	B	0,00	0,00	0,00	0,00	0,00	0,00	0,00	0,00	0,00
	C	477 544,19	477 544,19	413 571,03	0,00	0,00	0,00	503 359,19	503 359,19	435 327,91
2022	A	0,00	0,00	0,00	0,00	0,00	0,00	0,00	0,00	0,00
	B	0,00	0,00	0,00	0,00	0,00	0,00	0,00	0,00	0,00
	C	0,00	0,00	0,00	0,00	0,00	0,00	0,00	0,00	0,00
2023	A	0,00	0,00	0,00	0,00	0,00	0,00	0,00	0,00	0,00
	B	0,00	0,00	0,00	0,00	0,00	0,00	0,00	0,00	0,00
	C	0,00	0,00	0,00	0,00	0,00	0,00	0,00	0,00	0,00
2024	A	0,00	0,00	0,00	0,00	0,00	0,00	0,00	0,00	0,00
	B	0,00	0,00	0,00	0,00	0,00	0,00	0,00	0,00	0,00
	C	0,00	0,00	0,00	0,00	0,00	0,00	0,00	0,00	0,00

9

Wyszczególnienie	Informacje uzupełniające o wybranych kategoriach finansowych										
	Wydatki majątkowe na programy, projekty lub zadania finansowane z udziałem środków, o których mowa w art. 5 ust. 1 pkt 2 i 3 ustawy	w tym:		Wydatki objęte limitem, o którym mowa w art. 226 ust. 3 pkt 4 ustawy	z tego:		Wydatki bieżące na pokrycie ujemnego wyniku finansowego samodzielnego publicznego zakładu opieki zdrowotnej	Wydatki na spłatę zobowiązań przejmowanych w związku z likwidacją lub przekształceniem samodzielnego publicznego zakładu opieki zdrowotnej	Kwota zobowiązań związku współtworzonego przez jednostkę samorządu terytorialnego przypadających do spłaty w danym roku budżetowym, podlegająca doliczeniu zgodnie z art. 244 ustawy ^x	Kwota zobowiązań wynikających z przejęcia przez jednostkę samorządu terytorialnego zobowiązań po likwidowanych i przekształcanych samorządowych osobach prawnych	
		Wydatki majątkowe na programy, projekty lub zadania finansowane z udziałem środków, o których mowa w art. 5 ust. 1 pkt 2 ustawy	• w tym:		bieżące	majątkowe					
			finansowane środkami określonymi w art. 5 ust. 1 pkt 2 ustawy								
Lp	9.4	9.4.1	9.4.1.1	10.1	10.1.1	10.1.2	10.2	10.3	10.4	10.5	
Wykonanie 2017	3 166 593,49	3 166 593,49	1 531 806,34	16 773 438,16	3 459 698,90	13 313 739,26	0,00	0,00	0,00	0,00	
Wykonanie 2018	2 438 493,12	2 438 493,12	1 190 190,76	16 428 469,37	4 537 209,58	11 891 259,79	0,00	0,00	0,00	0,00	
Plan 3 kw. 2019	2 476 194,48	2 476 194,48	1 074 950,00	17 224 395,48	3 356 520,91	13 867 874,57	0,00	0,00	0,00	0,00	
Wykonanie 2019	2 453 823,05	2 453 823,05	1 039 779,87	15 740 644,19	3 021 143,17	12 719 501,02	0,00	0,00	0,00	0,00	
2020	A	52 750,22	52 750,22	31 815,00	23 933 200,55	9 043 257,71	14 889 942,84	0,00	6 262,00	0,00	0,00
	B	0,00	0,00	0,00	-13 498,02	-13 498,02	0,00	0,00	0,00	0,00	0,00
	C	52 750,22	52 750,22	31 815,00	23 946 698,57	9 056 755,73	14 889 942,84	0,00	6 262,00	0,00	0,00
2021	A	3 478,90	3 478,90	0,00	18 277 631,45	3 154 152,55	15 123 478,90	0,00	0,00	0,00	0,00
	B	0,00	0,00	0,00	0,00	0,00	0,00	0,00	0,00	0,00	0,00
	C	3 478,90	3 478,90	0,00	18 277 631,45	3 154 152,55	15 123 478,90	0,00	0,00	0,00	0,00
2022	A	0,00	0,00	0,00	13 000 000,00	50 000,00	12 950 000,00	0,00	0,00	0,00	0,00
	B	0,00	0,00	0,00	0,00	0,00	0,00	0,00	0,00	0,00	0,00
	C	0,00	0,00	0,00	13 000 000,00	50 000,00	12 950 000,00	0,00	0,00	0,00	0,00
2023	A	0,00	0,00	0,00	12 750 000,00	0,00	12 750 000,00	0,00	0,00	0,00	0,00
	B	0,00	0,00	0,00	0,00	0,00	0,00	0,00	0,00	0,00	0,00
	C	0,00	0,00	0,00	12 750 000,00	0,00	12 750 000,00	0,00	0,00	0,00	0,00
2024	A	0,00	0,00	0,00	7 500 000,00	0,00	7 500 000,00	0,00	0,00	0,00	0,00
	B	0,00	0,00	0,00	0,00	0,00	0,00	0,00	0,00	0,00	0,00
	C	0,00	0,00	0,00	7 500 000,00	0,00	7 500 000,00	0,00	0,00	0,00	0,00

9

Wyszczególnienie	Informacje uzupełniające o wybranych kategoriach finansowych								
	Splaty, o których mowa w poz. 5.1, wynikające wyłącznie z tytułu zobowiązań już zaciągniętych ^x	Wydatki zmniejszające dług ^x	w tym:				wyплаты z tytułu wymagalnych poręczeń i gwarancji ^x	Kwota wzrostu(+)/spadku(-) kwoty długu wynikająca z operacji niekasowych (m.in. umorzenia, różnice kursowe)	Wcześniejsza spłata zobowiązań, wyłączona z limitu spłaty zobowiązań, dokonywana w formie wydatków budżetowych
			splata zobowiązań wymagalnych z lat poprzednich, innych niż w poz. 10.7.3 ^x	splata zobowiązań zaliczanych do tytułu dłużnego – kredyt i pożyczka ^x	w tym:				
					zobowiązań zaciągniętych po dniu 1 stycznia 2019 r. ^x	dokonywana w formie wydatku bieżącego ^x			
Lp	10.6	10.7	10.7.1	10.7.2	10.7.2.1	10.7.2.1.1	10.7.3	10.8	10.9
Wykonanie 2017	3 111 587,88	0,00	0,00	0,00	x	x	0,00	0,00	x
Wykonanie 2018	3 189 777,88	0,00	0,00	0,00	x	x	0,00	0,00	x
Plan 3 kw. 2019	3 362 298,24	0,00	0,00	0,00	0,00	0,00	0,00	0,00	x
Wykonanie 2019	3 362 298,24	0,00	0,00	0,00	0,00	0,00	0,00	0,00	x
2020	A	3 898 497,91	0,00	0,00	0,00	0,00	0,00	0,00	0,00
	B	0,00	0,00	0,00	0,00	0,00	0,00	0,00	0,00
	C	3 898 497,91	0,00	0,00	0,00	0,00	0,00	0,00	0,00
2021	A	3 768 193,12	0,00	0,00	0,00	0,00	0,00	0,00	x
	B	0,00	0,00	0,00	0,00	0,00	0,00	0,00	x
	C	3 768 193,12	0,00	0,00	0,00	0,00	0,00	0,00	x
2022	A	3 393 720,67	0,00	0,00	0,00	0,00	0,00	0,00	x
	B	0,00	0,00	0,00	0,00	0,00	0,00	0,00	x
	C	3 393 720,67	0,00	0,00	0,00	0,00	0,00	0,00	x
2023	A	3 057 501,32	0,00	0,00	0,00	0,00	0,00	0,00	x
	B	0,00	0,00	0,00	0,00	0,00	0,00	0,00	x
	C	3 057 501,32	0,00	0,00	0,00	0,00	0,00	0,00	x
2024	A	2 630 937,64	0,00	0,00	0,00	0,00	0,00	0,00	x
	B	0,00	0,00	0,00	0,00	0,00	0,00	0,00	x
	C	2 630 937,64	0,00	0,00	0,00	0,00	0,00	0,00	x

2025	A	2 520 000,00	0,00	0,00	0,00	0,00	0,00	0,00	0,00	x
	B	0,00	0,00	0,00	0,00	0,00	0,00	0,00	0,00	x
	C	2 520 000,00	0,00	0,00	0,00	0,00	0,00	0,00	0,00	x
2026	A	1 720 000,00	0,00	0,00	0,00	0,00	0,00	0,00	0,00	x
	B	0,00	0,00	0,00	0,00	0,00	0,00	0,00	0,00	x
	C	1 720 000,00	0,00	0,00	0,00	0,00	0,00	0,00	0,00	x
2027	A	1 420 000,00	0,00	0,00	0,00	0,00	0,00	0,00	0,00	x
	B	0,00	0,00	0,00	0,00	0,00	0,00	0,00	0,00	x
	C	1 420 000,00	0,00	0,00	0,00	0,00	0,00	0,00	0,00	x
2028	A	1 320 000,00	0,00	0,00	0,00	0,00	0,00	0,00	0,00	x
	B	0,00	0,00	0,00	0,00	0,00	0,00	0,00	0,00	x
	C	1 320 000,00	0,00	0,00	0,00	0,00	0,00	0,00	0,00	x
2029	A	1 270 000,00	0,00	0,00	0,00	0,00	0,00	0,00	0,00	x
	B	0,00	0,00	0,00	0,00	0,00	0,00	0,00	0,00	x
	C	1 270 000,00	0,00	0,00	0,00	0,00	0,00	0,00	0,00	x
2030	A	120 000,00	0,00	0,00	0,00	0,00	0,00	0,00	0,00	x
	B	0,00	0,00	0,00	0,00	0,00	0,00	0,00	0,00	x
	C	120 000,00	0,00	0,00	0,00	0,00	0,00	0,00	0,00	x
2031	A	0,00	0,00	0,00	0,00	0,00	0,00	0,00	0,00	x
	B	0,00	0,00	0,00	0,00	0,00	0,00	0,00	0,00	x
	C	0,00	0,00	0,00	0,00	0,00	0,00	0,00	0,00	x
2032	A	0,00	0,00	0,00	0,00	0,00	0,00	0,00	0,00	x
	B	0,00	0,00	0,00	0,00	0,00	0,00	0,00	0,00	x
	C	0,00	0,00	0,00	0,00	0,00	0,00	0,00	0,00	x
2033	A	0,00	0,00	0,00	0,00	0,00	0,00	0,00	0,00	x
	B	0,00	0,00	0,00	0,00	0,00	0,00	0,00	0,00	x
	C	0,00	0,00	0,00	0,00	0,00	0,00	0,00	0,00	x
2034	A	0,00	0,00	0,00	0,00	0,00	0,00	0,00	0,00	x
	B	0,00	0,00	0,00	0,00	0,00	0,00	0,00	0,00	x
	C	0,00	0,00	0,00	0,00	0,00	0,00	0,00	0,00	x

Informacje zawarte w tej części wieloletniej prognozy finansowej, w tym o spełnieniu relacji określonej w art. 243 ustawy zostaną automatycznie wygenerowane przez aplikację wskazaną przez Ministra Finansów, o której mowa w § 4 ust. 1, na podstawie danych historycznych oraz prognozowanych przez jednostkę samorządu terytorialnego. Automatyczne wyliczenia danych na podstawie wartości historycznych i prognozowanych przez jednostkę samorządu terytorialnego dotyczą w szczególności także pozycji 8.3 – 8.3.1 i pozycji z sekcji 12.

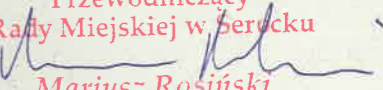
x - pozycje oznaczone symbolem „x” sporządza się na okres prognozy kwoty długu, zgodnie z art. 227 ust. 2 ustawy. Okres ten nie podlega wydłużeniu w sytuacji planowania wydatków z tytułu niewymagalnych poręczeń i gwarancji. W przypadku planowania wydatków z tytułu niewymagalnych poręczeń i gwarancji w okresie dłuższym niż okres, na który zaciągnięto oraz planuje się zaciągnąć zobowiązania dłużne, informacje o wydatkach z tytułu niewymagalnych poręczeń i gwarancji, wykraczających poza wspomniany okres, należy zamieścić w objaśnieniach do wieloletniej prognozy finansowej.

Legenda:
A - aktualna wartość
B - różnica wartości
C - poprzednia wartość

Przewodniczący
Rady Miejskiej w Szroczku
Mariusz Rosinski

L.p.	Nazwa i cel	Jednostka odpowiedzialna lub koordynująca	Okres realizacji		Łączne nakłady finansowe	Limit 2020	Limit 2021	Limit 2022	Limit 2023	Limit 2024	Limit 2025	Limit zobowiązań		
			Od	Do										
1.3.2.38	Budowa magistrali wodociągowej w Serocku, ul. Żytnia, Marynino, Karolino, Dębinki - Poprawa infrastruktury wodociągowej gminy	Urząd Miasta i Gminy w Serocku	2020	2023	A	1 515 000,00	315 000,00	0,00	600 000,00	600 000,00	0,00	0,00	1 515 000,00	
					B	1 400 000,00	200 000,00	0,00	600 000,00	600 000,00	0,00	0,00	1 400 000,00	
					C	115 000,00	115 000,00	0,00	0,00	0,00	0,00	0,00	0,00	115 000,00
1.3.2.39	Budowa ul. Mickiewicza i ul. Słowackiego w Serocku - Poprawa układu komunikacyjnego na terenie gminy	Urząd Miasta i Gminy w Serocku	2020	2021	A	425 000,00	25 000,00	400 000,00	0,00	0,00	0,00	0,00	425 000,00	
					B	425 000,00	25 000,00	400 000,00	0,00	0,00	0,00	0,00	425 000,00	
					C	0,00	0,00	0,00	0,00	0,00	0,00	0,00	0,00	0,00
1.3.2.40	Zagospodarowanie Wąwozu Szaniawskiego w Jadwisinie - Zachowanie dziedzictwa kulturowego przestrzeni publicznej	Urząd Miasta i Gminy w Serocku	2019	2023	A	210 000,00	0,00	0,00	100 000,00	100 000,00	0,00	0,00	200 000,00	
					B	210 000,00	0,00	0,00	100 000,00	100 000,00	0,00	0,00	200 000,00	
					C	0,00	0,00	0,00	0,00	0,00	0,00	0,00	0,00	0,00
1.3.2.41	Budowa ul. Kuligowskiego i ul. Nodzykowskiego w Serocku - Poprawa układu komunikacyjnego na terenie gminy	Urząd Miasta i Gminy w Serocku	2020	2021	A	850 000,00	50 000,00	800 000,00	0,00	0,00	0,00	0,00	850 000,00	
					B	850 000,00	50 000,00	800 000,00	0,00	0,00	0,00	0,00	850 000,00	
					C	0,00	0,00	0,00	0,00	0,00	0,00	0,00	0,00	0,00
1.3.2.42	Rewitalizacja placu zabaw w Stanisławowie - Poprawa infrastruktury sportowo - rekreacyjnej na terenie gminy	Urząd Miasta i Gminy w Serocku	2019	2024	A	521 946,16	10 507,16	0,00	0,00	0,00	500 000,00	0,00	510 507,16	
					B	521 946,16	10 507,16	0,00	0,00	0,00	500 000,00	0,00	510 507,16	
					C	0,00	0,00	0,00	0,00	0,00	0,00	0,00	0,00	0,00
1.3.2.43	Rewitalizacja placu zabaw w Maryninie - Poprawa infrastruktury sportowo - rekreacyjnej na terenie gminy	Urząd Miasta i Gminy w Serocku	2019	2023	A	582 300,00	20 000,00	0,00	0,00	550 000,00	0,00	0,00	570 000,00	
					B	582 300,00	20 000,00	0,00	0,00	550 000,00	0,00	0,00	570 000,00	
					C	0,00	0,00	0,00	0,00	0,00	0,00	0,00	0,00	0,00
1.3.2.44	Budowa sali gimnastycznej przy Szkole Podstawowej w Serocku - Poprawa infrastruktury oświatowej na terenie gminy	Urząd Miasta i Gminy w Serocku	2019	2024	A	5 665 000,00	15 000,00	150 000,00	0,00	1 500 000,00	4 000 000,00	0,00	5 665 000,00	
					B	5 665 000,00	15 000,00	150 000,00	0,00	1 500 000,00	4 000 000,00	0,00	5 665 000,00	
					C	0,00	0,00	0,00	0,00	0,00	0,00	0,00	0,00	0,00
1.3.2.45	Budowa punktów świetlnych w Zabłociu - oświetlenie drogi gminnej - Poprawa bezpieczeństwa w ruchu drogowym	Urząd Miasta i Gminy w Serocku	2019	2020	A	61 765,00	55 000,00	0,00	0,00	0,00	0,00	0,00	55 000,00	
					B	61 765,00	55 000,00	0,00	0,00	0,00	0,00	0,00	0,00	55 000,00
					C	0,00	0,00	0,00	0,00	0,00	0,00	0,00	0,00	0,00
1.3.2.46	Budowa punktów świetlnych Dosin ul. Oliwkowa - oświetlenie drogi gminnej - Poprawa bezpieczeństwa w ruchu drogowym	Urząd Miasta i Gminy w Serocku	2019	2020	A	108 979,00	100 000,00	0,00	0,00	0,00	0,00	0,00	100 000,00	
					B	108 979,00	100 000,00	0,00	0,00	0,00	0,00	0,00	0,00	100 000,00
					C	0,00	0,00	0,00	0,00	0,00	0,00	0,00	0,00	0,00
1.3.2.47	Budowa punktów świetlnych w m. Guty - oświetlenie drogi gminnej - Poprawa bezpieczeństwa w ruchu drogowym	Urząd Miasta i Gminy w Serocku	2019	2020	A	92 380,00	85 000,00	0,00	0,00	0,00	0,00	0,00	85 000,00	
					B	92 380,00	85 000,00	0,00	0,00	0,00	0,00	0,00	0,00	85 000,00
					C	0,00	0,00	0,00	0,00	0,00	0,00	0,00	0,00	0,00
1.3.2.48	Budowa punktów świetlnych w m. Bolesławowo - oświetlenie drogi gminnej - Poprawa bezpieczeństwa w ruchu drogowym	Urząd Miasta i Gminy w Serocku	2019	2020	A	64 229,99	55 000,00	0,00	0,00	0,00	0,00	0,00	55 000,00	
					B	64 229,99	55 000,00	0,00	0,00	0,00	0,00	0,00	0,00	55 000,00
					C	0,00	0,00	0,00	0,00	0,00	0,00	0,00	0,00	0,00
1.3.2.49	Budowa punktów świetlnych w Jachrance - oświetlenie drogi gminnej - Poprawa bezpieczeństwa w ruchu drogowym	Urząd Miasta i Gminy w Serocku	2019	2020	A	144 963,00	135 000,00	0,00	0,00	0,00	0,00	0,00	135 000,00	
					B	144 963,00	135 000,00	0,00	0,00	0,00	0,00	0,00	0,00	135 000,00
					C	0,00	0,00	0,00	0,00	0,00	0,00	0,00	0,00	0,00
1.3.2.50	Wykonanie altany na gminnym placu zabaw w Gąsiorowie - Poprawa infrastruktury sportowo - rekreacyjnej na terenie gminy	Urząd Miasta i Gminy w Serocku	2019	2020	A	34 000,00	28 000,00	0,00	0,00	0,00	0,00	0,00	28 000,00	
					B	34 000,00	28 000,00	0,00	0,00	0,00	0,00	0,00	0,00	28 000,00
					C	0,00	0,00	0,00	0,00	0,00	0,00	0,00	0,00	0,00
1.3.2.51	Zagospodarowanie terenu publicznego w Ludwinowie Zegrzyńskim - Poprawa infrastruktury sportowo - rekreacyjnej na terenie gminy	Urząd Miasta i Gminy w Serocku	2019	2020	A	32 528,51	28 100,51	0,00	0,00	0,00	0,00	0,00	28 100,51	
					B	32 528,51	28 100,51	0,00	0,00	0,00	0,00	0,00	0,00	28 100,51
					C	0,00	0,00	0,00	0,00	0,00	0,00	0,00	0,00	0,00
1.3.2.52	Rozbudowa sieci kanalizacji sanitarnej na terenie gminy Serock: 1. budowa kanalizacji sanitarnej rejon Borowa Góra - Dosin - Skubianka - Jachranka - Izbica, Dębe 2. rozbudowa kanalizacji sanitarnej Jadwisin - Poprawa jakości środowiska naturalnego	Urząd Miasta i Gminy w Serocku	2014	2025	A	16 935 095,49	1 385 000,00	1 500 000,00	3 500 000,00	3 500 000,00	3 000 000,00	3 000 000,00	15 885 000,00	
					B	17 050 095,49	1 500 000,00	1 500 000,00	3 500 000,00	3 500 000,00	3 000 000,00	3 000 000,00	16 000 000,00	
					C	-115 000,00	-115 000,00	0,00	0,00	0,00	0,00	0,00	0,00	-115 000,00
1.3.2.53	Budowa punktów świetlnych Jachranka - Izbica - oświetlenie drogi gminnej - Poprawa bezpieczeństwa w ruchu drogowym	Urząd Miasta i Gminy w Serocku	2020	2021	A	120 000,00	20 000,00	100 000,00	0,00	0,00	0,00	0,00	120 000,00	
					B	120 000,00	20 000,00	100 000,00	0,00	0,00	0,00	0,00	0,00	120 000,00
					C	0,00	0,00	0,00	0,00	0,00	0,00	0,00	0,00	0,00
1.3.2.54	Budowa ścieżki Jadwisin - Zegrze - Poprawa infrastruktury rekreacyjnej na terenie gminy	Urząd Miasta i Gminy w Serocku	2019	2020	A	100 000,00	100 000,00	0,00	0,00	0,00	0,00	0,00	100 000,00	
					B	100 000,00	100 000,00	0,00	0,00	0,00	0,00	0,00	0,00	100 000,00
					C	0,00	0,00	0,00	0,00	0,00	0,00	0,00	0,00	0,00
1.3.2.55	Zagospodarowanie terenu rekreacyjnego w Kani Polskiej - Poprawa infrastruktury sportowo - rekreacyjnej na terenie gminy	Urząd Miasta i Gminy w Serocku	2019	2020	A	23 173,72	12 444,95	0,00	0,00	0,00	0,00	0,00	12 444,95	
					B	23 173,72	12 444,95	0,00	0,00	0,00	0,00	0,00	0,00	12 444,95
					C	0,00	0,00	0,00	0,00	0,00	0,00	0,00	0,00	0,00

Legenda:
A - aktualna wartość
B - poprzednia wartość
C - różnica wartości

Przewodniczący
Rady Miejskiej w Serocku

Mariusz Rosiński

**Uzasadnienie do
Uchwały Nr 235/XXIII/2020
Rady Miejskiej w Serocku
z dnia 27 maja 2020r.**

Objaśnienia przyjętych wartości w Wieloletniej Prognozie Finansowej

Miasta i Gminy Serock

na lata 2020 – 2034

Wieloletnia Prognoza Finansowa Miasta i Gminy Serock obejmuje lata 2020 – 2034. Okres ten, zgodnie z art. 227 ustawy o finansach publicznych, pokrywa się z okresem realizacji kontynuowanych i planowanych przedsięwzięć, które wykazano w załączniku nr 2 oraz okresem spłaty zobowiązań już zaciągniętych, a także planowanych do zaciągnięcia. Opracowując prognozę na lata następne kierowano się wykonaniem dochodów i wydatków poprzednich lat. Wartości ujęte w poszczególnych latach zostały zaplanowane ze szczególną ostrożnością i w ujęciu realnym.

Prognoza dochodów

Planowane wielkości dochodów na rok 2020 przyjęto na podstawie:

- określonych wstępnych kwot dotacji celowych na zadania rządowe i własne przekazywane przez Wojewodę Mazowieckiego i z Krajowego Biura Wyborczego,
- określonych wstępnych kwot subwencji ogólnej i przewidywanego udziału gminy w podatku dochodowym od osób fizycznych przekazane przez Ministra Finansów,
- określonych wpływów z tytułu zawartych umów i porozumień między jednostkami samorządu terytorialnego,
- innych wpływów stanowiących dochody gminy, uiszczanych na podstawie odrębnych przepisów (m.in. wpływy z podatków lokalnych, opłaty adiacenckiej, opłaty za wieczyste użytkowanie, odsetki od środków na rachunkach bankowych, itp.),
- wpływy z tytułu sprzedaży majątku.

Prognozę dochodów bieżących na lata kolejne sporządzono w oparciu o wskaźniki makroekonomiczne podane przez Ministra Finansów na potrzeby wieloletniej prognozy finansowej oraz zweryfikowane dane budżetowe będące wynikiem analizy danych dotyczących wykonania budżetu za ostatnie 3 lata. W Wieloletniej Prognozie Finansowej założono wzrost wpływów PIT, CIT do budżetu gminy, które są uzależnione od tempa koniunktury gospodarczej określonej tempem wzrostu PKB oraz wzrostu zysku uzyskiwanego przez przedsiębiorców. Stopniowo też wzrasta liczba mieszkańców gminy, co pozwala planować systematyczny wzrost wpływów z podatków i opłat lokalnych. Planuje się również wzrost dotacji z budżetu państwa, który wynika z przekazywanej dotacji z Mazowieckiego Urzędu Wojewódzkiego na realizację programów rządowych „Rodzina 500+”, „Dobry start” i innych zadań zleconych.

Dochody majątkowe na okres wieloletniej prognozy finansowej oszacowano na podstawie możliwości własnych gminy, pozyskiwania środków zewnętrznych w ramach regionalnych programów operacyjnych województwa mazowieckiego i budżetu unii europejskiej oraz

możliwości pozyskiwania środków w formie dotacji celowych z budżetu państwa. W zakresie dochodów majątkowych wykazano również dochody ze sprzedaży majątku, których to wielkość przyjęto na podstawie danych uzyskanych z Referatu Geodezji i Gospodarki Nieruchomościami.

Planowana sprzedaż mienia gminnego na kwotę 1.750.000 zł uwzględniona w WPF na 2020r. obejmuje:

- 1) wpływy ze sprzedaży 1 lokalu mieszkalnego dotychczasowym najemcom – 50.000 zł.
- 2) wpływy ze sprzedaży gruntów w wysokości 1.700.000 zł, w tym:
 - działka nr 137/2 o pow. 0,1097 ha obr. Wola Smolana,
 - działka nr 137/4 o pow. 0,1077 ha obr. Wola Smolana,
 - działka nr 344/5 i 345/4 o pow. 0,1225 ha obr. Skubianka,
 - działka nr 30/3 o pow. 0,1604 ha obr. Skubianka,
 - działka nr 30/4 o pow. 0,1600 ha obr. Skubianka,
 - działka nr 30/5 o pow. 0,1600 ha obr. Skubianka,
 - działka nr 30/6 o pow. 0,2164 ha obr. Skubianka,
 - działka nr 84/1 o pow. 0,2200 ha obr. Zalesie Borowe,
 - działka nr 84/2 o pow. 0,2200 ha obr. Zalesie Borowe,
 - działka nr 84/3 o pow. 0,2200 ha obr. Zalesie Borowe,
 - działka nr 84/4 o pow. 0,2200 ha obr. Zalesie Borowe,
 - działka nr 84/5 o pow. 0,2200 ha obr. Zalesie Borowe,
 - działka nr 84/6 o pow. 0,2200 ha obr. Zalesie Borowe,
 - działka nr 84/7 o pow. 0,2200 ha obr. Zalesie Borowe,
 - działka nr 84/8 o pow. 0,2319 ha obr. Zalesie Borowe,
 - działka nr 56/14 o pow. 0,1923 ha obr. 02 w Serocku.

Z w/w działek planuje się sprzedaż części nieruchomości do osiągnięcia planowanych wpływów ze sprzedaży gruntów. Natomiast wartość wszystkich nieruchomości, na które Rada Miejska w Serocku wyraziła zgodę w formie uchwały, została wyceniona na podstawie operatów szacunkowych, wykonanych przez rzeczoznawcę majątkowego na ogólną kwotę 1.774.000 zł.

Prognoza wydatków

Planowane wielkości wydatków na rok 2020 przyjęto w wysokości określonej w projekcie uchwały budżetowej w zakresie wydatków bieżących i wydatków majątkowych. *Wydatki bieżące* to wydatki jednostek organizacyjnych gminy określone w szczególności wynikającej z przepisów, dotacje na zadania bieżące, świadczenia na rzecz osób fizycznych oraz wydatki na obsługę długu.

Prognozę wydatków bieżących z wyłączeniem wynagrodzeń i pochodnych na kolejne lata sporządzono przy założeniu ich wzrostu o wskaźnik wzrostu cen towarów i usług konsumpcyjnych podanych przez Ministra Finansów na potrzeby wieloletniej prognozy finansowej.

Wydatki majątkowe to inwestycje i zakupy inwestycyjne oraz wydatki majątkowe.

W Wieloletniej Prognozie Finansowej została zachowana zasada, zgodnie z którą planowane wydatki bieżące są niższe niż planowane dochody bieżące.

Wydatki na obsługę długu

Wydatki na obsługę długu zaplanowano zgodnie z oprocentowaniem wynikającym z zawartych umów, dotyczących zaciągnięcia pożyczek i kredytów oraz wyemitowanych obligacji komunalnych gminy w latach poprzednich.

Wypracowana nadwyżka budżetowa w poszczególnych latach budżetowych przeznaczona będzie na spłatę zaciągniętych pożyczek i kredytów oraz wykup papierów wartościowych.

Przychody

W roku 2020 planuje się wpływy z tytułu emisji obligacji komunalnych w wysokości 5.631.425 zł i pożyczek w wysokości 4.605.303 zł oraz zaangażowanie wolnych środków w łącznej wysokości 3.517.149,34 zł stanowiące nadwyżkę:

1. środków pieniężnych na rachunku bieżącym budżetu gminy, wynikającą z rozliczeń wyemitowanych papierów wartościowych, kredytów i pożyczek z lat ubiegłych w wysokości 2.328.533,77 zł,
2. wynikającą z rozliczenia niewykorzystanych środków pieniężnych na rachunku bieżącym budżetu gminy, wynikającej z rozliczenia dochodów i wydatków nimi finansowanych związanych ze szczególnymi zasadami wykonywania budżetu określonymi w odrębnych ustawach w wysokość 681.292,85 zł, na którą składają się:
 - 1) rozliczenie dochodów z tytułu wydawania zezwoleń na sprzedaż napojów alkoholowych oraz wydatków na realizację zadań określonych w gminnym programie profilaktyki i rozwiązywania problemów alkoholowych - kwota 379.102,22 zł,
 - 2) rozliczenie dochodów z opłat i kar pieniężnych za korzystanie ze środowiska oraz wydatków w zakresie ochrony środowiska - kwota 690,63 zł,
 - 3) dofinansowanie w wysokości 301.500 zł z funduszu dróg samorządowych na podstawie podpisanej umowy z Wojewodą Mazowieckim z przeznaczeniem na dofinansowanie realizacji zadania inwestycyjnego pn. „Budowa ulicy Książęcej wraz z infrastrukturą w Jadwisinie”.
3. środków pieniężnych na rachunku bieżącym budżetu gminy, wynikających z rozliczenia środków określonych w art. 5 ust. 1 pkt 2 ustawy i dotacji na realizację programu, projektu lub zadania finansowanego z udziałem tych środków w wysokości 507.322,72 zł, na którą składają się n/w projekty:
 - 1) Kluby Kluczowych Kompetencji – kwota 227.583,28 zł,
 - 2) Przyjazny OPS – kwota 201.363,61 zł,
 - 3) Kompleksowe Usługi Społeczne – kwota 78.375,83 zł.

Rozchody

Rozchody budżetu stanowiące w całości wykup obligacji komunalnych, spłaty rat kredytów i pożyczek już zaciągniętych oraz planowanych do zaciągnięcia zobowiązań dłużnych zostały ujęte w Wieloletniej Prognozie Finansowej na podstawie zawartych umów oraz na podstawie planowanych harmonogramów spłat.

Wskaźnik maksymalnego obciążenia z tytułu spłaty długu gminy został ustalony zgodnie z art. 243 ustawy o finansach publicznych, jako średnia arytmetyczna obliczona dla ostatnich trzech lat relacji jej dochodów bieżących powiększonych o dochody ze sprzedaży majątku pomniejszony o wydatki bieżące do dochodów ogółem budżetu. Planowane udziały spłat zobowiązań dłużnych w dochodach ogółem w kolejnych latach budżetowych nie przekraczają

wskaźników wyliczanych zgodnie z art. 243 ustawy o finansach publicznych.

Zobowiązania z tytułu spłaty rat kredytów, pożyczek oraz wykupu obligacji komunalnych w 2020r. zmniejszono o kwotę 82.272 zł, z uwagi na niższą kwotę zaciągniętych pożyczek z WFOŚiGW niż pierwotnie planowano. Zobowiązania po zmianie wynoszą 3.898.497,91 zł i dotyczą:

- spłata rat kredytów – 66.842,08 zł,
- spłata rat pożyczek – 501.655,83 zł,
- wykup obligacji komunalnych – 3.330.000 zł.

Kwota długu Miasta i Gminy Serock

Wskaźniki określone na podstawie relacji, o której mowa w art. 243 ustawy z dnia 27.08.2009r. o finansach publicznych zawarte są w załączniku nr 1 do WPF.

Kwota wykazana jako dług na koniec każdego roku jest wynikiem działania: dług z poprzedniego roku plus zaciągnięty nowy dług minus spłata długu.

W latach 2024 - 2034 prognozowane dochody budżetu Gminy będą zamykały się wynikiem dodatnim. Planowaną nadwyżkę w tych latach planuje się przeznaczyć na spłatę rat kapitałowych od zaciągniętych i planowanych do zaciągnięcia kredytów, pożyczek i emisji obligacji komunalnych.

Przeprowadzono symulację poziomu spłaty zaciągniętego zadłużenia, w wyniku którego stwierdzono możliwość zaciągnięcia zobowiązań na kolejne lata.

Gmina zaciągnęła pożyczkę w kwocie niższej o 9.100 zł od planowanej z Wojewódzkiego Funduszu Ochrony Środowiska i Gospodarki Wodnej, w związku z realizacją zadania inwestycyjnego pn.: „Poprawa efektywności energetycznej na terenie gminy Serock”. Pożyczka została przyznana w niższej wysokości z uwagi na niższe koszty kwalifikowane wydatków. Ponadto zrezygnowano z zaciągnięcia dwóch pożyczek również z Wojewódzkiego Funduszu Ochrony Środowiska i Gospodarki Wodnej w wysokości 150.000 zł na zadanie pn.: „Budowa kanalizacji sanitarnej Serock ul. Słodka” oraz w wysokości 400.000 zł na zadanie pn.: „Budowa kanalizacji sanitarnej rejon Borowa Góra - Dosin - Skubianka - Jachranka - Izbica, Dębe”, w związku z przesunięciem terminu realizacji zadań na lata następne.

Powyższe wpłynęło na zmniejszenie rozchodów w poszczególnych latach, zgodnie z załącznikiem nr 1 do niniejszej uchwały oraz kwoty długu, która na koniec 2020r. wynosiłaby 31.457.080,75 zł. (zmniejszenie o kwotę 559.100 zł.).

Przedsięwzięcia wieloletniej prognozy finansowej

Przedsięwzięcia wieloletniej prognozy finansowej obejmują lata 2012 – 2025 i dotyczą:

- realizacji przedsięwzięć z poniesionymi wydatkami przed przyjęciem wieloletniej prognozy finansowej i wydatków zakładanych do poniesienia w latach następnych do końca okresu realizacji przedsięwzięć,
- limity wydatków na przedsięwzięcia w poszczególnych latach, które wyznaczają wielkości dla budżetów w każdym roku realizacji danego przedsięwzięcia aż do jego zakończenia,
- limity zobowiązań.

W ramach przedsięwzięć zaplanowano wydatki na:

- a) programy, projekty lub zadania związane z programami realizowanymi z udziałem środków, o których mowa w art. 5 ust. 1 pkt 2 i 3 ustawy z dnia 27.08.2009r. o finansach publicznych,
- b) programy, projekty oraz zadania pozostałe.

Wprowadzono również nowe przedsięwzięcia z prognozą ich finansowania od prac projektowych do realizacji budowy i dotyczą m.in.:

- dowożenie uczniów do szkół
- programów polityki zdrowotnej
- budowy magistrali wodociągowej w Serocku ul. Mickiewicza, ul. Słowackiego, ul. Żytnia oraz w msc. Marynino, Karolino, Dębinki, Dębe – Bolesławowo,
- budowa ul. Kuligowskiego i ul. Nodzykowskiego w Serocku,
- budowa punktów świetlnych w Jachrance.

Poszczególne zadania przyjęte w wykazie przedsięwzięć określa załącznik nr 2 do Wieloletniej Prognozy Finansowej Miasta i Gminy Serock.

W Wieloletniej Prognozie Finansowej dostosowano rok 2019 do wykonania budżetu, zgodnie ze sprawozdawczością.

W związku z wprowadzonymi zmianami w budżecie zwiększa się plan dochodów i dochodów bieżących na rok 2020r. o kwotę **242.852 zł.**, na którą składa się:

- dofinansowanie z Narodowego Funduszu Ochrony Środowiska i Gospodarki Wodnej na zadanie pod nazwą "Usuwanie odpadów z folii rolniczych, siatki i sznurka do owijania balotów, opakowań po nawozach i typu Big Bag" w wysokości 3.000 zł,
- uzyskania wyższych wpływów z różnych dochodów i opłat w łącznej wysokości 239.852 zł.

W związku z wprowadzonymi zmianami w budżecie zwiększa się plan wydatków na rok 2020r. o kwotę **105.977 zł.**, na którą składają się zwiększone wydatki bieżące, które rozdysponowuje się dla poszczególnych jednostek w celu realizacji zadań im zleconych,

Po wprowadzeniu powyższych zmian zmniejsza się deficyt budżetu o kwotę 136.875 zł.

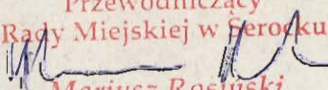
Dokonuje się zmian w załączniku nr 2 polegających na dostosowaniu łącznych nakładów finansowych do potrzeb w następujących przedsięwzięciach:

wydatki bieżące:

- „Świadczenie usług w zakresie wykonywania lokalnego transportu zbiorowego osób – komunikacja autobusowa na terenie Miasta i Gminy Serock” – zmniejsza się łączne nakłady finansowe o kwotę 13.498,02 zł, w związku z dostosowaniem środków na to przedsięwzięcie do podpisanego aneksu do umowy.

wydatki majątkowe:

- „Budowa magistrali wodociągowej w Serocku ul. Żytnia, Marynino, Karolino, Dębinki” – zwiększa się łączne nakłady finansowe na przedsięwzięciu o kwotę 115.000 zł w związku z tym, iż najkorzystniejsza oferta w postępowaniu przekracza zaplanowane środki finansowe,
- „Rozbudowa sieci kanalizacji sanitarnej na terenie gminy Serock: 1. Budowa kanalizacji sanitarnej rejon Borowa Góra-Dosin-Skubianka-Jachranka-Izbica, Dębe 2. rozbudowa kanalizacji sanitarnej w Jadwisinie (ul. Książęca, Królewska)” zmniejsza się łączne nakłady finansowe na przedsięwzięciu o kwotę 115.000 zł w związku z tym, iż zawarto umowę z wykonawcą za niższą kwotę niż planowano zgodnie z najkorzystniejszą ofertą uzyskaną w postępowaniu przetargowym.

Przewodniczący
Rady Miejskiej w Serocku

Mariusz Roński